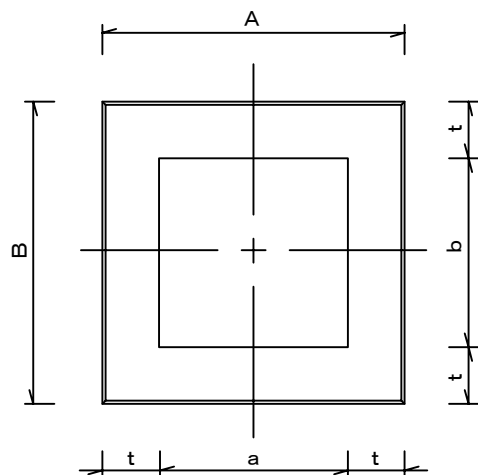
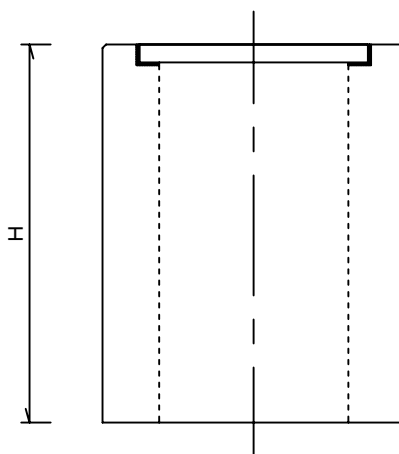
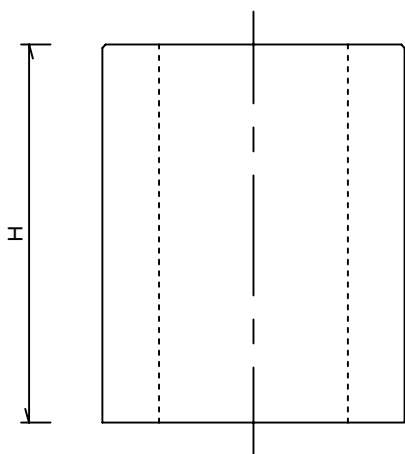
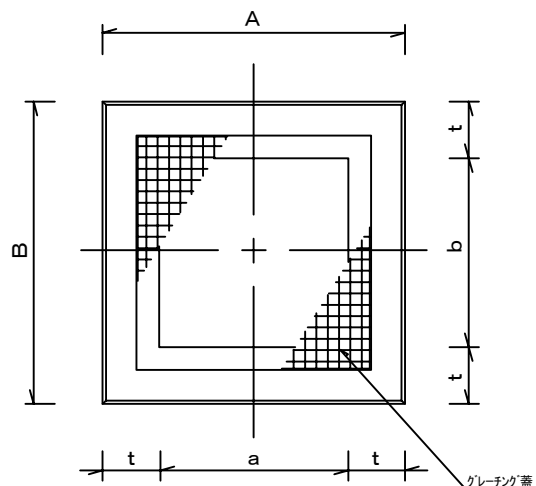


グレーチング無



グレーチング付



呼び寸法 内寸×内寸×高さ(壁厚)	寸法(mm)						参考重量 (kg/m)
	a	b	t	A	B	H	
300×300×H(150)	300	300	150	600	600	指定寸法	621
350×350×H(150)	350	350	150	650	650	指定寸法	690
400×400×H(150)	400	400	150	700	700	指定寸法	759
400×400×H(200)	400	400	200	800	800	指定寸法	1104
400×600×H(150)	400	600	150	700	900	指定寸法	897
450×450×H(100)	450	450	100	650	650	指定寸法	506
450×450×H(150)	450	450	150	750	750	指定寸法	828
500×500×H(120)	500	500	120	740	740	指定寸法	684
500×500×H(150)	500	500	150	800	800	指定寸法	897
500×500×H(200)	500	500	200	900	900	指定寸法	1288
600×600×H(150)	600	600	150	900	900	指定寸法	1035
600×600×H(200)	600	600	200	1000	1000	指定寸法	1472
700×700×H(150)	700	700	150	1000	1000	指定寸法	1173
700×700×H(200)	700	700	200	1100	1100	指定寸法	1656
800×800×H(150)	800	800	150	1100	1100	指定寸法	1311
800×800×H(200)	800	800	200	1200	1200	指定寸法	1840
900×900×H(150)	900	900	150	1200	1200	指定寸法	1449
900×900×H(200)	900	900	200	1300	1300	指定寸法	2024
1000×1000×H(200)	1000	1000	200	1400	1400	指定寸法	2208

※御注文に際し・・・柵蓋(グレーチング、縞鋼板等)の規格、寸法、柵高(H寸法)、削孔寸法及び位置を明確に図面等にて御指定下さい。